

大阪公立大学医学部附属病院

# 2023年院内がん登録

2024年7月 国立がん研究センター提出データを利用した統計

提出対象

上皮内がんを含む全悪性新生物

髄膜・脳・脊髄(性状不詳、良性)

卵巣腫瘍(ICD-O-3.2の形態コード8440~8479の境界悪性)

ICD-O-3.2で悪性から性状不詳に変更されたものは登録対象  
かつ

2023年1月1日~12月31日

に当院で新規診断および初診となった症例

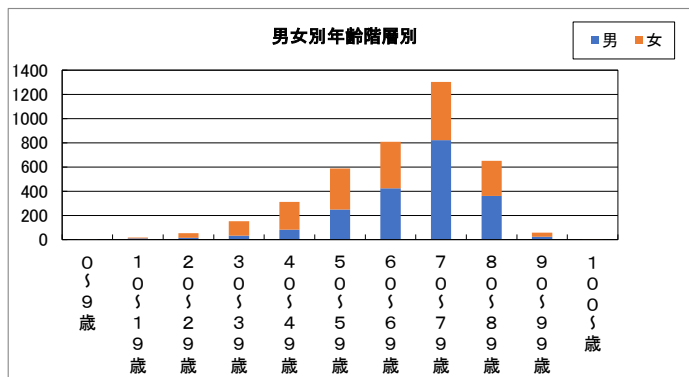
診療情報管理担当  
がん登録室

## 2023年 大阪公立大学医学部附属病院 がん診療連携拠点病院提出件数

数値10未満は<10で表示しています

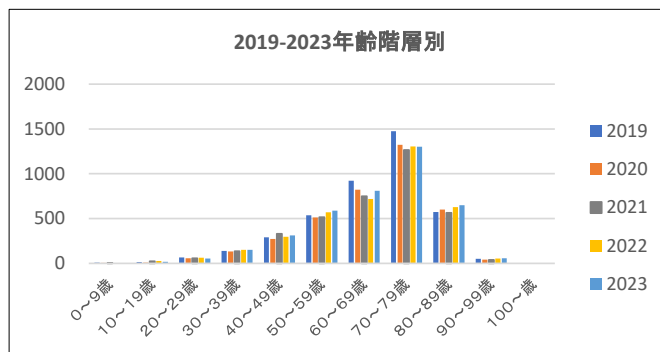
### 2023年男女別・年齢階層別がん登録提出件数

年齢	男	女	総計
0～9歳	<10	<10	<10
10～19歳	11	<10	17
20～29歳	16	38	54
30～39歳	34	117	151
40～49歳	82	230	312
50～59歳	249	340	589
60～69歳	425	384	809
70～79歳	822	480	1,302
80～89歳	361	289	650
90～99歳	23	34	57
100～歳	0	<10	<10
総計	2,025	1,921	3,946



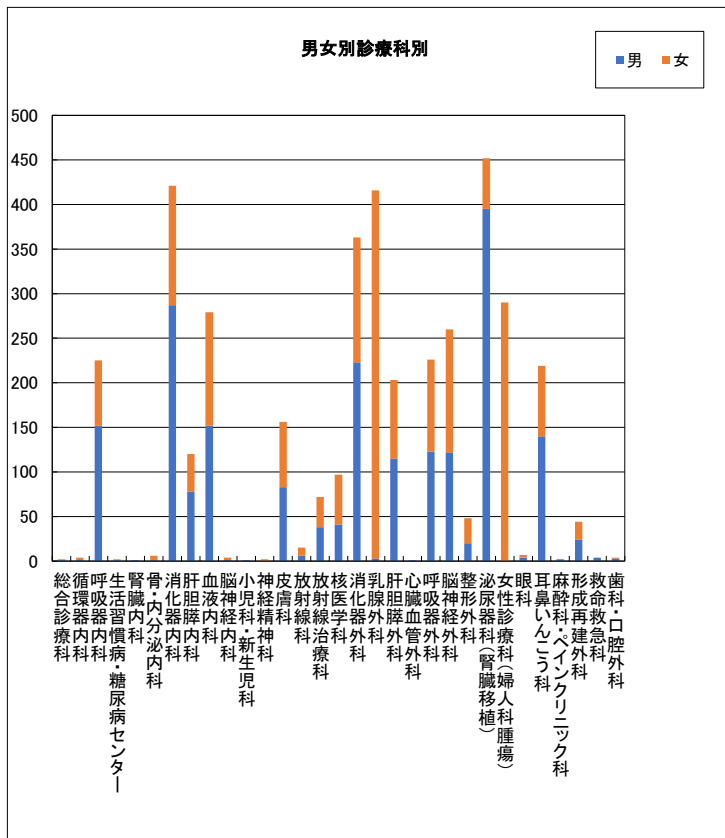
### 2019-2023年年齢階層別がん登録提出件数

年齢	2019	2020	2021	2022	2023
0～9歳	<10	<10	<10	<10	<10
10～19歳	16	<10	25	26	17
20～29歳	66	56	57	64	54
30～39歳	139	133	135	152	151
40～49歳	291	272	330	298	312
50～59歳	538	512	516	569	589
60～69歳	923	822	748	720	809
70～79歳	1,474	1,323	1,264	1,305	1,302
80～89歳	573	600	564	629	650
90～99歳	50	42	39	54	57
100～歳	0	0	0	0	<10
総計	4,079	3,775	3,684	3,818	3,946



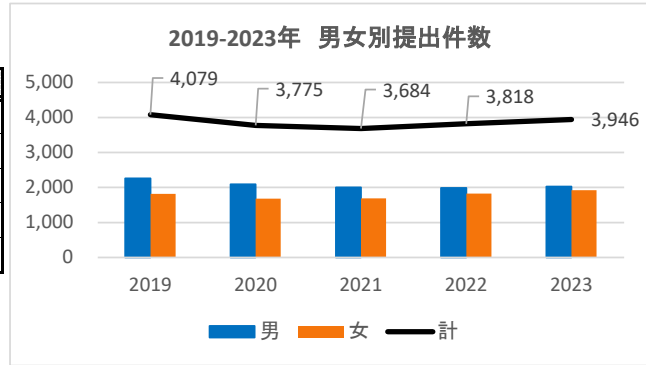
### 2023年男女別診療科別がん登録提出件数

診療科	男	女	総計
総合診療科	<10	<10	<10
循環器内科	<10	<10	<10
呼吸器内科	152	73	225
生活習慣病・糖尿病センター	<10	<10	<10
腎臓内科	<10	0	<10
骨・内分泌内科	<10	<10	<10
消化器内科	287	134	421
肝胆膵内科	78	42	120
血液内科	152	127	279
脳神経内科	<10	<10	<10
小児科・新生児科	<10	0	<10
神経精神科	0	<10	<10
皮膚科	83	73	156
放射線科	<10	<10	15
放射線治療科	38	34	72
核医学科	41	56	97
消化器外科	223	140	363
乳腺外科	<10	413	416
肝胆膵外科	115	88	203
心臓血管外科	<10	0	<10
呼吸器外科	123	103	226
脳神経外科	122	138	260
整形外科	20	28	48
泌尿器科(腎臓移植)	395	57	452
女性診療科(婦人科腫瘍)	0	290	290
眼科	<10	<10	<10
耳鼻いんこう科	140	79	219
麻酔科・ペインクリニック科	<10	0	<10
形成再建外科	24	20	44
救命救急科	<10	0	<10
歯科・口腔外科	<10	<10	<10
総計	2,025	1,921	3,946



男女別がん登録提出件数推移

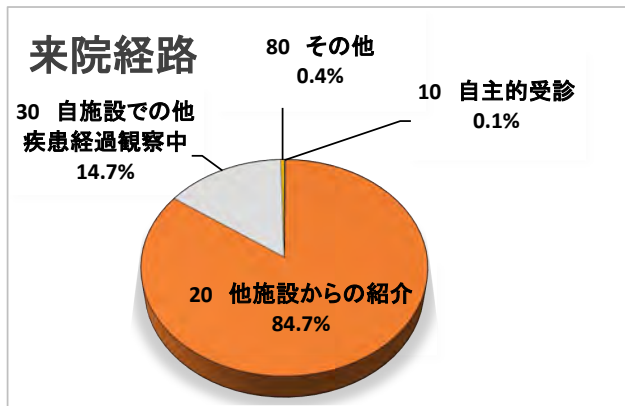
診断年	男	女	計
2019	2,259	1,820	4,079
2020	2,091	1,684	3,775
2021	1,999	1,685	3,684
2022	1,990	1,828	3,818
2023	2,025	1,921	3,946



2023年来院経路別がん登録提出件数

来院経路	計
10 自主的受診	<10
20 他施設からの紹介	3,343
30 自施設での他疾患経過観察中	581
80 その他	17
総計	3,946

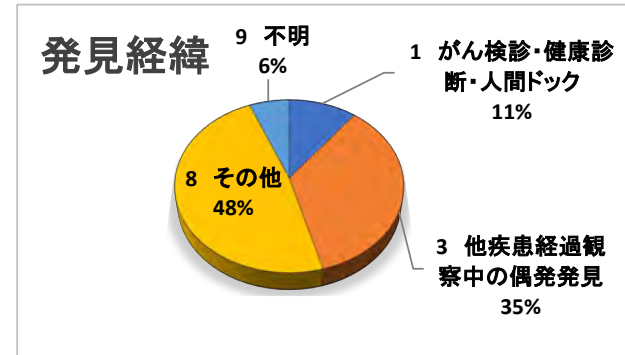
\* その他は救急搬送・剖検等により発見された症例



2023年発見経緯別がん登録提出件数

発見経緯	計
1 がん検診・健康診断・人間ドック	413
3 他疾患経過観察中の偶発発見	1,388
8 その他	1,902
9 不明	243
総計	3,946

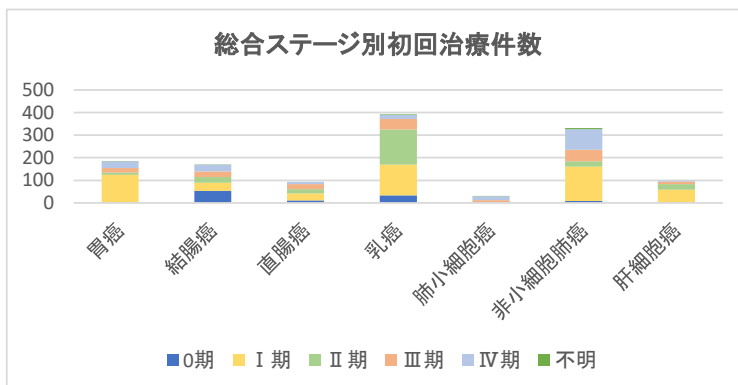
\* その他は自覚症状発見含む



2023年主要5部位総合ステージ別初回治療件数(初回治療開始・継続症例)  
(リンパ腫等を除く)

	0期	I期	II期	III期	IV期	不明	計
胃癌		125	10	19	31	<10	186
結腸癌	54	36	24	25	30	<10	170
直腸癌	11	31	19	22	11	0	94
乳癌	34	136	155	46	19	<10	393
肺小細胞癌	0	<10	<10	<10	18	<10	31
非小細胞肺癌	<10	153	23	52	91	<10	331
肝細胞癌		58	25	12	<10	0	99

UICC/TNM分類(第8版)術後病理学的ステージを第一優先とし、手術なし・術前治療が行われた場合は治療前ステージを用いてがんの治療開始時点での病期を示す指標として総合ステージを算出した

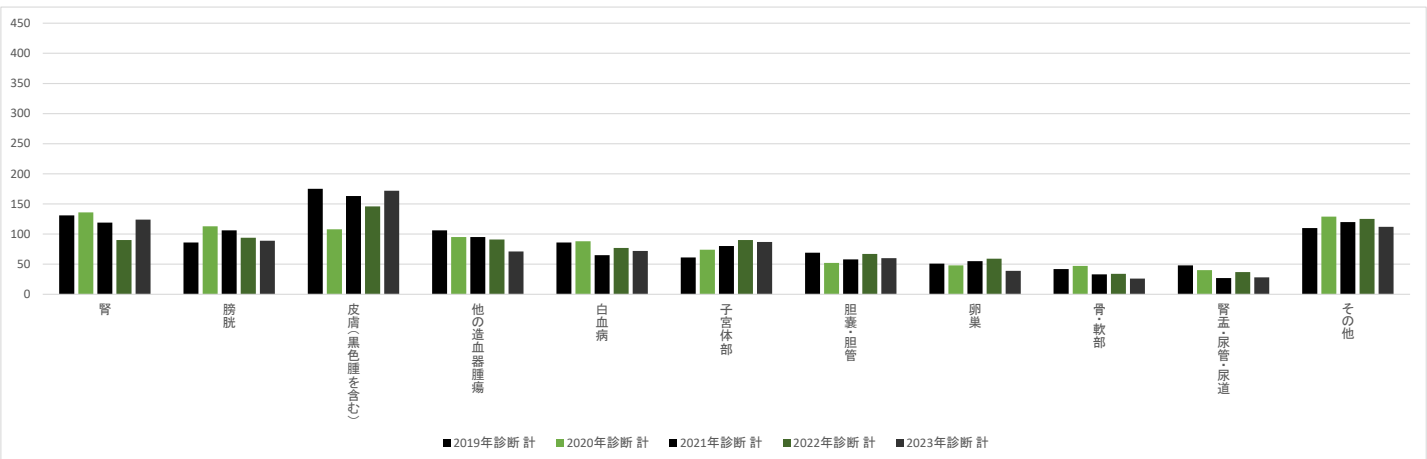
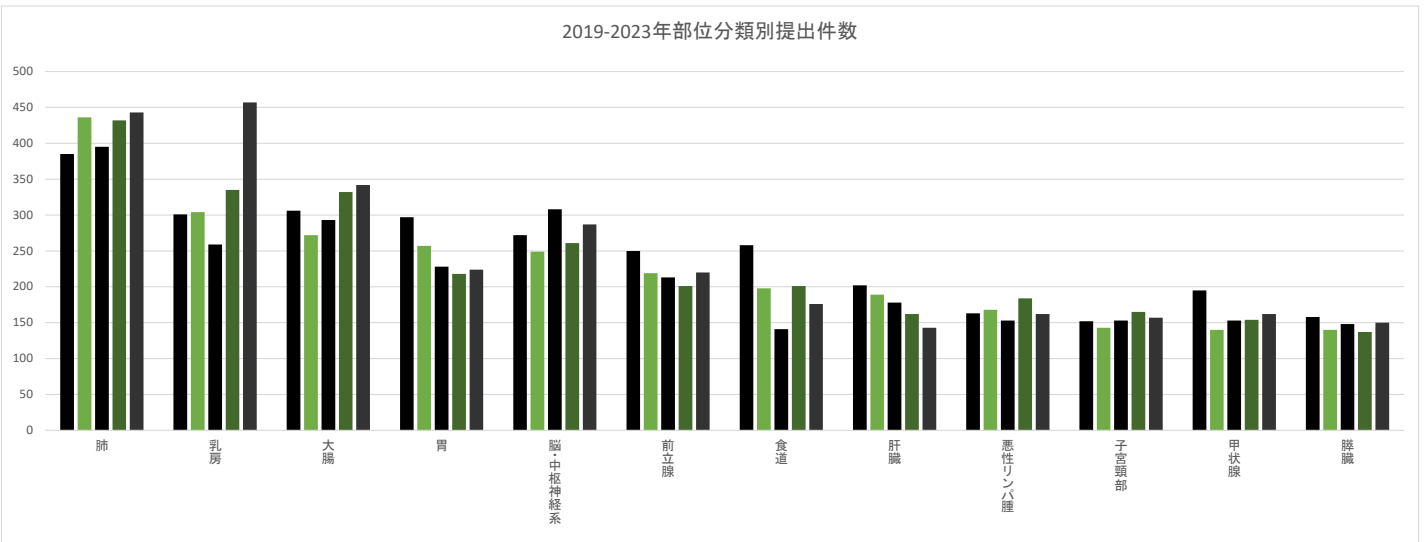


2019-2023年部位分類別がん登録提出件数

部位分類	2019年診断			2020年診断			2021年診断			2022年診断			2023年診断		
	男	女	計	男	女	計	男	女	計	男	女	計	男	女	計
肺	251	134	385	281	155	436	258	137	395	280	152	432	271	172	443
乳房	0	301	301	<10	301	304	<10	256	259	<10	332	335	<10	454	457
大腸	197	109	306	165	107	272	178	115	293	190	142	332	196	146	342
胃	195	102	297	191	66	257	160	68	228	152	66	218	152	72	224
脳・中枢神経系	120	152	272	109	140	249	129	179	308	119	142	261	126	161	287
前立腺	250	0	250	219	0	219	213	0	213	201	0	201	220	0	220
食道	211	47	258	159	39	198	117	24	141	157	44	201	135	41	176
肝臓	148	54	202	132	57	189	125	53	178	121	41	162	90	53	143
悪性リンパ腫	95	68	163	77	91	168	80	73	153	75	109	184	82	80	162
子宮頸部	0	152	152	0	143	143	0	153	153	0	165	165	0	157	157
甲状腺	56	139	195	56	84	140	58	95	153	51	103	154	59	103	162
膵臓	75	83	158	80	60	140	65	83	148	70	67	137	84	66	150
腎	90	41	131	98	38	136	87	32	119	62	28	90	96	28	124
頭頸部	145	30	175	99	31	130	107	34	141	99	27	126	118	25	143
膀胱	71	15	86	90	23	113	88	18	106	76	18	94	70	19	89
皮膚(黒色腫を含む)	83	92	175	49	59	108	89	74	163	68	78	146	91	81	172
他の造血管腫瘍	63	43	106	63	32	95	59	36	95	57	34	91	42	29	71
白血病	47	39	86	51	37	88	43	22	65	50	27	77	47	25	72
子宮体部	0	61	61	0	74	74	0	80	80	0	90	90	0	87	87
胆嚢・胆管	34	35	69	33	19	52	39	19	58	49	18	67	35	25	60
卵巣	0	51	51	0	48	48	0	55	55	0	59	59	0	39	39
骨・軟部	31	11	42	31	16	47	19	14	33	21	13	34	17	<10	26
腎盂・尿管・尿道	28	20	48	32	<10	40	19	<10	27	18	19	37	21	<10	28
その他	69	41	110	73	56	129	63	57	120	71	54	125	70	42	112
計	2,259	1,820	4,079	2,091	1,684	3,775	1,999	1,685	3,684	1,990	1,828	3,818	2,025	1,921	3,946

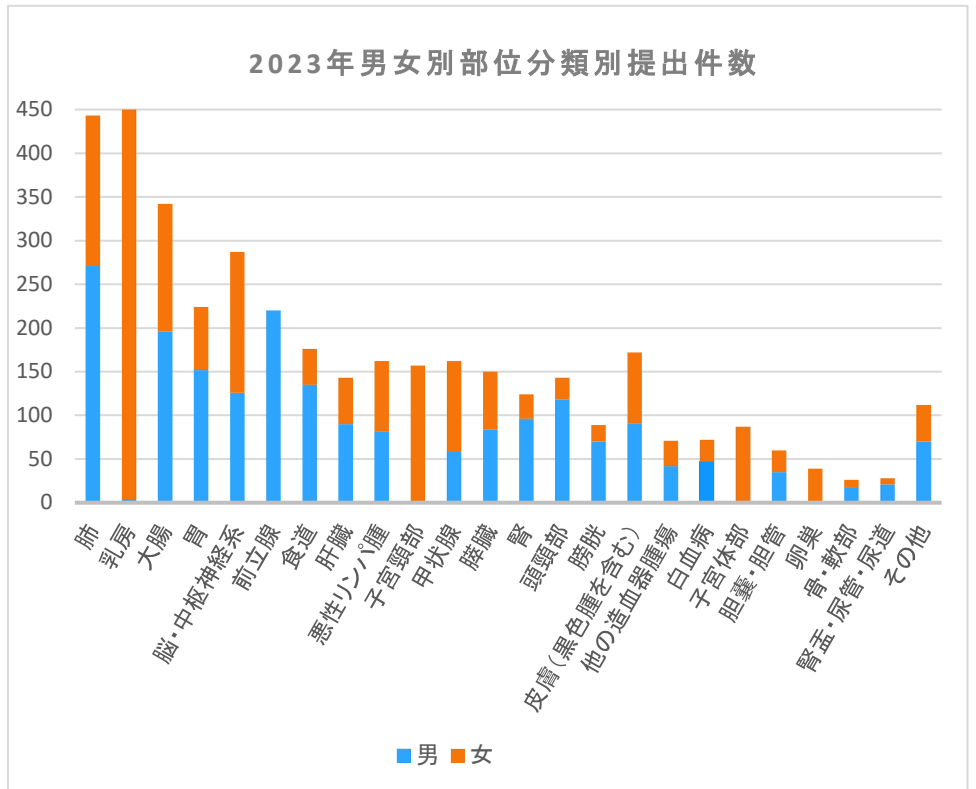
\*その他には小腸、胸腺、後腹膜、原発不明などが含まれます

2019-2023年部位分類別提出件数



2023年男女別部位分類別提出件数

部位分類	男	女	計
肺	271	172	443
乳房	<10	454	457
大腸	196	146	342
胃	152	72	224
脳・中枢神経系	126	161	287
前立腺	220	0	220
食道	135	41	176
肝臓	90	53	143
悪性リンパ腫	82	80	162
子宮頸部	0	157	157
甲状腺	59	103	162
膵臓	84	66	150
腎	96	28	124
頭頸部	118	25	143
膀胱	70	19	89
皮膚(黒色腫を含む)	91	81	172
他の造血器腫瘍	42	29	71
白血病	47	25	72
子宮体部	0	87	87
胆嚢・胆管	35	25	60
卵巣	0	39	39
骨・軟部	17	<10	26
腎盂・尿管・尿道	21	<10	28
その他	70	42	112



男性

順位	部位分類	件数
1	肺	271
2	前立腺	220
3	大腸	196
4	胃	152
5	食道	135
6	脳・中枢神経系	126
7	頭頸部	118
8	腎	96
9	皮膚(黒色腫を含む)	91
10	肝臓	90



女性

順位	部位分類	件数
1	乳房	454
2	肺	172
3	脳・中枢神経系	161
4	子宮頸部	157
5	大腸	146
6	甲状腺	103
7	子宮体部	87
8	皮膚(黒色腫を含む)	81
10	胃	72



## 2023年診断主要5部位治療件数

(各部位リンパ腫等は除く 経過観察のみは除く)

対象症例: 当院で治療開始・治療継続症例のみ(治療件数≠)

### 胃癌(対象症例:186症例)

	治療件数
内視鏡的治療	82
化学療法	50
腹腔鏡手術	47
開腹手術	26
放射線治療	2

### 結腸癌(対象症例:170症例)

	治療件数
腹腔鏡手術	85
内視鏡的治療	69
化学療法	41
開腹手術	19

### 非小細胞肺癌(対象症例:331症例)

	治療件数
胸腔鏡手術	177
化学療法	132
放射線治療	67
開胸手術	18

### 直腸癌(対象症例:94症例)

	治療件数
腹腔鏡手術	62
化学療法	33
内視鏡的治療	18
開腹手術	<10
放射線治療	13

### 小細胞肺癌(対象症例:31症例)

	治療件数
化学療法	24
放射線治療	12
胸腔鏡手術	<10
開胸手術	<10

### 肝細胞癌(対象症例:99症例)

	治療件数
肝動脈化学塞栓療法	30
腹腔鏡手術	37
開腹手術	10
肝動脈塞栓療法・焼灼術・PEIT	13
化学療法	12
放射線治療(転移巣)	<10

### 乳癌(対象症例:393症例)

	治療件数
手術	308
内分泌治療	236
放射線治療	133
化学療法	150

## 2023年診断上位部位治療件数

(各部位リンパ腫等は除く 経過観察のみは除く)

対象症例: 当院で治療開始・治療継続症例のみ(治療件数≠)

### 前立腺癌(対象症例:180症例)

	治療件数
内分泌療法	91
腹腔鏡手術	66
放射線治療	51
化学療法	<10

### 食道癌(対象症例:157症例)

	治療件数
内視鏡的治療	76
化学療法	69
鏡視下手術	41
放射線治療	22
開胸・開腹手術	<10

### 脳・中枢神経系(対象症例:213症例)

	治療件数
手術	110
鏡視下手術	24
放射線治療	26
化学療法	22
内分泌療法	4

### 子宮頸癌(対象症例:129症例)

	治療件数
外科的手術(円錐切除術含む)	105
鏡視下手術	2
化学療法	24
放射線治療	21

### 皮膚(黒色腫を含む)(対象症例:153症例)

	治療件数
手術	148
放射線治療	<10
化学療法	<10

### 甲状腺癌(対象症例:105症例)

	治療件数
手術	23
放射線治療	79